

AGENDA EDUNAUTA

BEGUR I ESCLANYÀ

ABRIL 2024

4

Aprenem a jugar escacs amb Rogeli Nieto (De 6 a 11 anys)



a les 17.00 hores



Biblioteca Salvador Raurich



Gratuit

5

Gimcana – Escape room de temàtica feminista



a les 17.00 hores



Plaça Esteva i Cruañas



Gratuit

7

Marxa Popular Escola Dr. Arruga



A les 9.00h



Pistes de l'Escola Dr. Arruga



Gratuit

9

Presentació del llibre 'La Cucurutxu', d'Eva Ferrer Paniagua (text) i Anna Grimal (il·lustracions) i Taller participatiu infantil a càrrec d'Anna Grimal




A les 17.00h



Biblioteca Salvador Raurich



Gratuit



AGENDA EDUNAUTA

BEGUR I ESCLANYÀ

ABRIL 2024

13

**2on Begur Sobre Rodes -
tallers, exhibició, exposició d'skates,
circuit BTT per a tots els nivells,
dinar popular... i molt més!**



A partir de les 10.00h



Pumptrack - zona Mas d'en Pinc



Gratuit

18

**Aprenem a jugar escacs amb
Rogeli Nieto (De 6 a 11 anys)**



a les 17.00 hores



Biblioteca Salvador Raurich



Gratuit

21

**Fira Re-utilitza. Mercat
d'intercanvi, activitats infantils i
dinar popular**



a les 17.00 hores



Mas d'en Pinc



Gratuit

22

**Hora del conte amb el Bakardat
dels Bakanards i Taller
participatiu infantil de xapes i
titelles del Bakardat**

Reserves: biblioteca@begur.cat



a les 17.00 hores



Biblioteca Salvador Raurich



Gratuit




AGENDA EDUNAUTA

BEGUR I ESCLANYÀ

ABRIL 2024



23

Actuació amb el grup AMEBA, taller de danses folk i xocolatada




-  a les 17.00 hores
-  Plaça de la Vila
-  Gratuït

Altres

Consulteu la cartellera del Cinema Casino de Begur. Les sessions de programació infantil son segellables! i gratuïtes amb el Passaport Edunauta!



-  sessions dels passis
-  Cinema Casino de Begur
-  Gratuït

APUNTA'T A L'ESPLAI

-  Vine cada dissabte a la tarda!
-  De 16h a 19.30 h
- Arbreda**
-  10 euros al mes

RECORDA

Cada activitat es segellarà a l'espai a on vas a fer-la o a l'oficina de turisme, o si vols, també ho pots demanar a la teva Escola, Olivar Vell i Doctor Arruga



AGENDA EDUNAUTA

SORTIR EN FAMÍLIA!

ABRIL 24

Caps de Setmana i Festius

Pugem al Castell de Torroella de Montgrí

Des de moltes carreteres del Baix Empordà es veu la silueta d'un castell a dalt de la muntanya. És el Castell de Torroella de Montgrí i el que us proposem és fer una excursió fins a arribar al cim. Heu de pensar, però, que no s'hi pot anar en cotxe i que l'única manera d'accedir-hi és a peu. L'excursió, però, és assumible per a gent de qualsevol edat, també els petits, que estigui acostumada a caminar. Us atreviu?

Jardins de Cap Roig, mil espècies vegetals i tu enmig de totes!

Als Jardins de Cap Roig hi trobareu més de mil espècies vegetals, un entorn idíl·lic i escultures per donar-li un toc artístic. Si us agrada la botànica i el paisatge, pocs llocs trobareu com el jardins de Cap Roig. Podreu passejar sense pressa entre plantes i flors i al costat del mar, sobre penya-segats. Passareu un dia ben agradable amb els vostres fills, aprenent i gaudint de l'aire lliure sense pressa. Què més podem demanar?

Visita Guiada als Volcans de la Garrotxa

El Parc Natural de la Zona Volcànica de la Garrotxa disposa de diversos itineraris pedestres que transcorren pels indrets més interessants del Parc Natural. La majoria estan senyalitzats, excepte alguns dels més llargs que, si s'hi està acostumat, es poden seguir fàcilment amb l'ajuda del plànol-guia del Parc Natural. Les zones d'aparcament estan senyalitzades.

La visita comença a les 10:00 amb la presentació per part del/la guia de **Decolònies (busqueu-ho a Google!)** del Parc de la Zona Volcànica de la Garrotxa i en fa una explicació de la normativa interna del parc.

Dies de visita: Es realitzen cada dissabte i diumenge, durant tot l'any.

Lloc de trobada: Al punt d'informació de l'aparcament de la Fageda d'en Jordà.

Horari: de 10:00 a 14:00 h

AGENDA EDUNAUTA

PER FER A CASA!

MARÇ 24

Disfressem casa nostra!

Aquesta activitat permet descobrir que podem disfressar els espais per viure noves experiències a l'espai de casa. Amb robes, llençols i altres materials creem nous racons que ens permeten engegar la imaginació i el joc simbòlic, així com afavorir l'expressió i la creativitat.

Voleu fer pa a casa? i sense panificadora!!

Ingredients per fer pa a casa

- 390 g de farina
- 350 ml d'aigua
- 5 g de llevat de forner sec
- 10 g de sal

Recepta per fer pa fàcil i sense panificadora

- Barregeu tots els ingredients amb les quantitats marcades
- Quan la massa estigui ben agafada, tapeu el recipient amb un drap de cuina de cotó
- Deixeu fermentar la massa durant 12 hores a temperatura ambient
- Agafeu el drap de cotó i l'enfarineu lleugerament
- Poseu la massa fermentada sobre el drap i li aneu donant forma
- Preescalfeu el forn a 250 graus amb un cassoleta dins
- Ho coeu al forn durant 30 minuts
- Traieu la tapa de la cassola i ho coeu 15 minuts més

